

**MBL SEGUROS-SOCIEDADE DE  
MEDIAÇÃO, LDA**  
Demonstrações Financeiras Individuais

**Exercício 2022**

**Modelo NCRF-ME**

## *Índice*

### Demonstrações financeiras individuais para o exercício findo em 31 de Dezembro de 2022

- Balanço Individual em 31 de dezembro de 2022..... 4
- Demonstração dos Resultados Individuais em 31 de dezembro de 2022 ..... 5
- Informação Complementar
  - 1. Nota introdutória ..... 6
  - 2. Referencial contabilístico de preparação das demonstrações financeiras..... 6
  - 3. Partes Relacionadas ..... 6
  - 4. Imposto sobre o Rendimento..... 6
  - 5. Garantias e Contingências..... 7
  - 6. Montante dos adiantamentos e dos créditos concedidos aos membros dos órgãos de administração, de direção ou de supervisão ..... 7
  - 7. Ações/quotas próprias ..... 7
  - 8. Factos relevantes ocorridos após o termo do exercício ..... 7
  - 9. Informações exigidas por diplomas legais ..... 7
  - 10. Proposta de aplicação de resultados..... 7

Demonstrações Financeiras Individuais  
para o exercício findo em 31 de dezembro de 2022

**MBL SEGUROS-SOCIEDADE DE MEDIAÇÃO, LDA**  
**Demonstrações Financeiras Individuais**  
**31 de Dezembro de 2022**

MBL SEGUROS - SOCIEDADE DE MEDIAÇÃO LDA

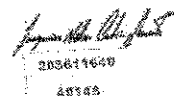
NIF: 906106486

Balanco em 31 de dezembro de 2022

| Rubrica                                | Notas | (em euros)        |                   |
|----------------------------------------|-------|-------------------|-------------------|
|                                        |       | 2022              | 2021              |
| <b>ATIVO</b>                           |       |                   |                   |
| <b>Ativo não corrente</b>              |       |                   |                   |
| Ativos fixos tangíveis                 |       | 48.821,31         | 50.639,28         |
| Ativos intangíveis                     |       | 33.886,96         | 83.988,96         |
| Investimentos financeiros              |       | 100.167,30        | 56,80             |
| Créditos e outros ativos não correntes |       |                   |                   |
| <b>Total ativo não corrente</b>        |       | <b>174.877,57</b> | <b>84.585,04</b>  |
| <b>Ativo corrente</b>                  |       |                   |                   |
| Inventários                            |       |                   |                   |
| Clientes                               |       | 2.850,00          | 2.850,00          |
| Estado e outros entes públicos         |       |                   |                   |
| Capital subscrito e não realizado      |       |                   |                   |
| Diferimentos                           |       | 1.936,20          | 792,38            |
| Outros ativos correntes                |       | 257.649,59        | 223.194,92        |
| Caixas e depósitos bancários           |       | 27.569,89         | 41.677,71         |
| <b>Total ativo corrente</b>            |       | <b>289.965,47</b> | <b>268.515,01</b> |
| <b>Total ativo</b>                     |       | <b>464.876,04</b> | <b>353.100,05</b> |
| <b>CAPITAL PRÓPRIO E PASSIVO</b>       |       |                   |                   |
| <b>Capital próprio</b>                 |       |                   |                   |
| Capital subscrito                      |       | 5.000,00          | 5.000,00          |
| Outros instrumentos de capital próprio |       |                   |                   |
| Reservas - Reservas legais             |       | 2.500,00          | 2.500,00          |
| Reservas - Outras reservas             |       | 302.574,57        | 268.503,35        |
| Resultados transitados                 |       |                   |                   |
| Outras variações no capital próprio    |       |                   |                   |
| Resultado líquido do período           |       | 16.866,65         | 34.071,32         |
| Dividendos antecipados                 |       |                   |                   |
| <b>Total capital próprio</b>           |       | <b>326.941,32</b> | <b>318.074,67</b> |
| <b>Passivo</b>                         |       |                   |                   |
| <b>Passivo não corrente</b>            |       |                   |                   |
| Provisões                              |       |                   |                   |
| Financiamentos obtidos                 |       | 17.536,79         | 23.575,02         |
| Outras dívidas a pagar                 |       | 2.850,00          | 2.850,00          |
| <b>Total passivo não corrente</b>      |       | <b>20.386,79</b>  | <b>26.425,02</b>  |
| <b>Passivo corrente</b>                |       |                   |                   |
| Fornecedores                           |       | 241,08            | 267,16            |
| Estado e outros entes públicos         |       | 3.384,22          | 6.627,77          |
| Financiamentos obtidos                 |       |                   |                   |
| Diferimentos                           |       | 1.165,14          |                   |
| Outros passivos correntes              |       | 112.787,49        | 7.684,61          |
| <b>Total passivo corrente</b>          |       | <b>117.347,93</b> | <b>16.589,56</b>  |
| <b>Total passivo</b>                   |       | <b>137.934,72</b> | <b>43.025,38</b>  |
| <b>Total capital próprio e passivo</b> |       | <b>464.876,04</b> | <b>353.100,05</b> |



*Helena Maria Pereira da Silva*  
 (Gerência)



(Contabilista Certificado)


**MBL SEGUROS-SOCIEDADE DE MEDIAÇÃO, LDA**  
**Demonstrações Financeiras Individuais**  
**31 de Dezembro de 2022**

MBL SEGUROS - SOCIEDADE DE MEDIAÇÃO LDA

NIF: 505106486

**Demonstração dos resultados por naturezas em 31 de dezembro de 2022**

|                                                                                  | Notas | 2022             | 2021             |
|----------------------------------------------------------------------------------|-------|------------------|------------------|
| (em euros)                                                                       |       |                  |                  |
| <b>Rendimentos e Gastos</b>                                                      |       |                  |                  |
| Vendas e serviços prestados                                                      |       | 210.912,42       | 186.839,35       |
| Subsídios à exploração                                                           |       |                  |                  |
| Variação nos inventários de produção                                             |       |                  |                  |
| Trabalhos para a própria entidade                                                |       |                  |                  |
| Custo das mercadorias vendidas e das matérias consumidas                         |       |                  |                  |
| Fornecimentos e serviços externos                                                |       | (80.427,51)      | (65.682,55)      |
| Gastos com o pessoal                                                             |       | (85.178,24)      | (70.436,60)      |
| Imparidade (perdas / reversões)                                                  |       |                  |                  |
| Provisões (aumentos / reduções)                                                  |       |                  |                  |
| Outros rendimentos                                                               |       | 2.791,81         | 16.138,29        |
| Outros gastos                                                                    |       | (7.377,47)       | (6.889,32)       |
| <b>Total resultado antes de depreciações, gastos de financiamento e impostos</b> |       | <b>40.725,91</b> | <b>50.000,05</b> |
| Gastos / reversões de depreciação e de amortização                               |       | (15.791,27)      | (9.936,08)       |
| <b>Total resultado operacional (antes de gastos de financiamento e impostos)</b> |       | <b>24.934,64</b> | <b>50.063,98</b> |
| Juros e rendimentos similares obtidos                                            |       |                  |                  |
| Juros e gastos similares suportados                                              |       | (1.906,58)       | (5.278,93)       |
| <b>Total resultado antes de impostos</b>                                         |       | <b>23.028,06</b> | <b>44.785,05</b> |
| Imposto sobre o rendimento do período                                            |       | (6.761,63)       | (10.713,73)      |
| <b>Total resultado líquido do período</b>                                        |       | <b>16.266,43</b> | <b>34.071,32</b> |



*Ilkuma Marcia Inês dos Santos Camelas*  
 (Gerência)



202211040  
 40143

(Contabilista Certificado)

**MBL SEGUROS-SOCIEDADE DE MEDIAÇÃO, LDA**  
Informação Complementar às Demonstrações Financeiras Individuais  
para o exercício findo em 31 de dezembro de 2022  
(Valores expressos em euros)

**1. Nota introdutória**

A MBL Seguros - Sociedade de Mediação, Lda foi constituída em 7 de Janeiro de 2008 e tem a sua sede em Évora, na R. Frei José Maria, nº 2B.

A sua atividade consiste na mediação de seguros com o CAE 66220.

**2. Referencial contabilístico de preparação das demonstrações financeiras**

Em 2022, as demonstrações financeiras foram preparadas de acordo com as normas do Sistema Normalização Contabilística (SNC), que integra as Normas Contabilísticas de Relato Financeiro para Microentidades (NCRF-ME), adaptadas pela Comissão de Normalização Contabilística (CNC) a partir das Normas Internacionais de Relato Financeiro (IFRS – anteriormente designadas por normas internacionais de contabilidade) emitidas pelo *International Accounting Standards Board* (IASB) e adotadas pela União Europeia (UE), regulado pelos seguintes diplomas legais:

- Decreto -Lei n.º 158/2009, de 13 de julho, alterado pelo Decreto-Lei n.º 98/2015 de 2 de junho;
- Portaria n.º 218/2015, de 23 de julho;
- Portaria n.º 220/2015, de 24 de julho.

As demonstrações financeiras apresentadas transmitem uma imagem verdadeira e apropriada da posição financeira, desempenho e alterações na posição financeira de uma entidade. Neste caso, são o balanço e a demonstração dos resultados por naturezas, expressas em euros e preparadas com base nos pressupostos da continuidade e do regime do acréscimo e das características qualitativas da prudência, materialidade, substância sobre a forma, da comparabilidade, compreensibilidade, relevância, fiabilidade, representação fidedigna, neutralidade e plenitude.

**3. Partes Relacionadas**

A Sociedade detém uma participação de 100% no capital social da empresa Raposo, Gonçalves Baptista – Seguros, Unipessoal, Lda.

**4. Imposto sobre o Rendimento**

A Sociedade encontra-se sujeita a Imposto sobre o Rendimento das Pessoas Coletivas (IRC) à taxa de 12,5% sobre a matéria coletável até 25.000 euros, aplicando-se a taxa de 21% para a remanescente matéria coletável. Ao valor de coleta de IRC assim apurado, acresce ainda Derrama, incidente sobre o lucro tributável registado e cuja taxa poderá variar até ao máximo de 1,25% bem como a tributação autónoma sobre os encargos e às taxas previstas no artigo 88º do Código do IRC. No apuramento da matéria coletável, à qual é aplicada a referida taxa de imposto, são adicionados e subtraídos ao resultado contabilístico os montantes não aceites fiscalmente. Esta diferença, entre resultado contabilístico e fiscal, pode ser de natureza temporária ou permanente. De acordo com a legislação em vigor, as declarações fiscais estão

sujeitas a revisão e correção por parte das autoridades fiscais durante um período de quatro anos (cinco anos para a Segurança Social), exceto quando tenham havido prejuízos fiscais, ou estejam em curso inspeções, reclamações ou impugnações, casos estes em que, dependendo das circunstâncias, os prazos são alargados ou suspensos.

#### **5. Garantias e Contingências**

Não aplicável.

#### **6. Montante dos adiantamentos e dos créditos concedidos aos membros dos órgãos de administração, de direção ou de supervisão**

Com referência a 31 de dezembro de 2022 a Empresa apresenta adiantamentos e créditos concedidos à gerência no valor de 221.477,47€ (duzentos e vinte e um mil, quatrocentos e setenta e sete euros e quarenta e sete cêntimos).

#### **7. Quotas próprias**

Para efeitos da alínea d) do n.º 5 do artigo 66º do Código das Sociedades Comerciais, durante o exercício de 2022, a empresa não efetuou transações com quotas próprias, sendo nulo o n.º de quotas próprias detidas em 31 de dezembro de 2022.

#### **8. Factos relevantes ocorridos após o termo do exercício**

Não ocorreram acontecimentos subsequentes que impliquem ajustamentos e, ou, divulgação nas contas do exercício.

#### **9. Informações exigidas por diplomas legais**


A Sociedade tem 4 trabalhadores.

A Administração informa que a Empresa não apresenta dívidas ao Estado em situação de mora e que a situação perante à Segurança Social se encontra regularizada.

#### **10. Proposta de aplicação de resultados**

A Gerência propõe a aplicação do resultado líquido positivo do exercício, no valor de 16.866,65€ (Dezasseis mil, oitocentos e sessenta e seis euros e sessenta e cinco cêntimos) seja transferido para a rúbrica de Reservas Livres.

De referir que este resultado foi influenciado negativamente pela atribuição de gratificações por conta de lucros à gerência e aos funcionários no montante total de seis mil, cento e cinquenta euros.

  
Gilmaria Maria da Cruz Dias Amêlas  
(Gerência)

  
  
(Contabilista Certificado)

À gerência

MBL Seguros - Sociedade de Mediação,  
Lda

**Assunto: Solicitação de informação/confirmação de dados para incluir na IES de 2022 (informação Empresarial Simplificada)**

O contabilista certificado Joaquim Nelson Canhão Jarreta, membro nº 49148, no âmbito das suas funções, vem por este meio solicitar ao órgão de gestão da entidade informações para o cumprimento declarativo na IES (Informação Empresarial Simplificada), que a seguir se detalha:

**1. Quadro 11 da Folha de Rosto da IES – Confirmação anual do beneficiário efetivo**


Pretende optar por efetuar a confirmação anual do beneficiário através da IES ou pretende efetuar essa confirmação diretamente no registo central do beneficiário efetivo?

IES :  ou RCBE : \_\_\_\_\_

Optando por efetuar a referida confirmação anual através da IES, indique, com referência ao último dia do ano civil a que respeita a declaração, se confirma a informação constante do RCBE, ou seja, se a mesma se encontrar exata, suficiente e atual Sim (SIM / NÃO)

Atesto que a informação indicada corresponde à verdade:

O Gerente



Local, Data: Evora 23/3/2023